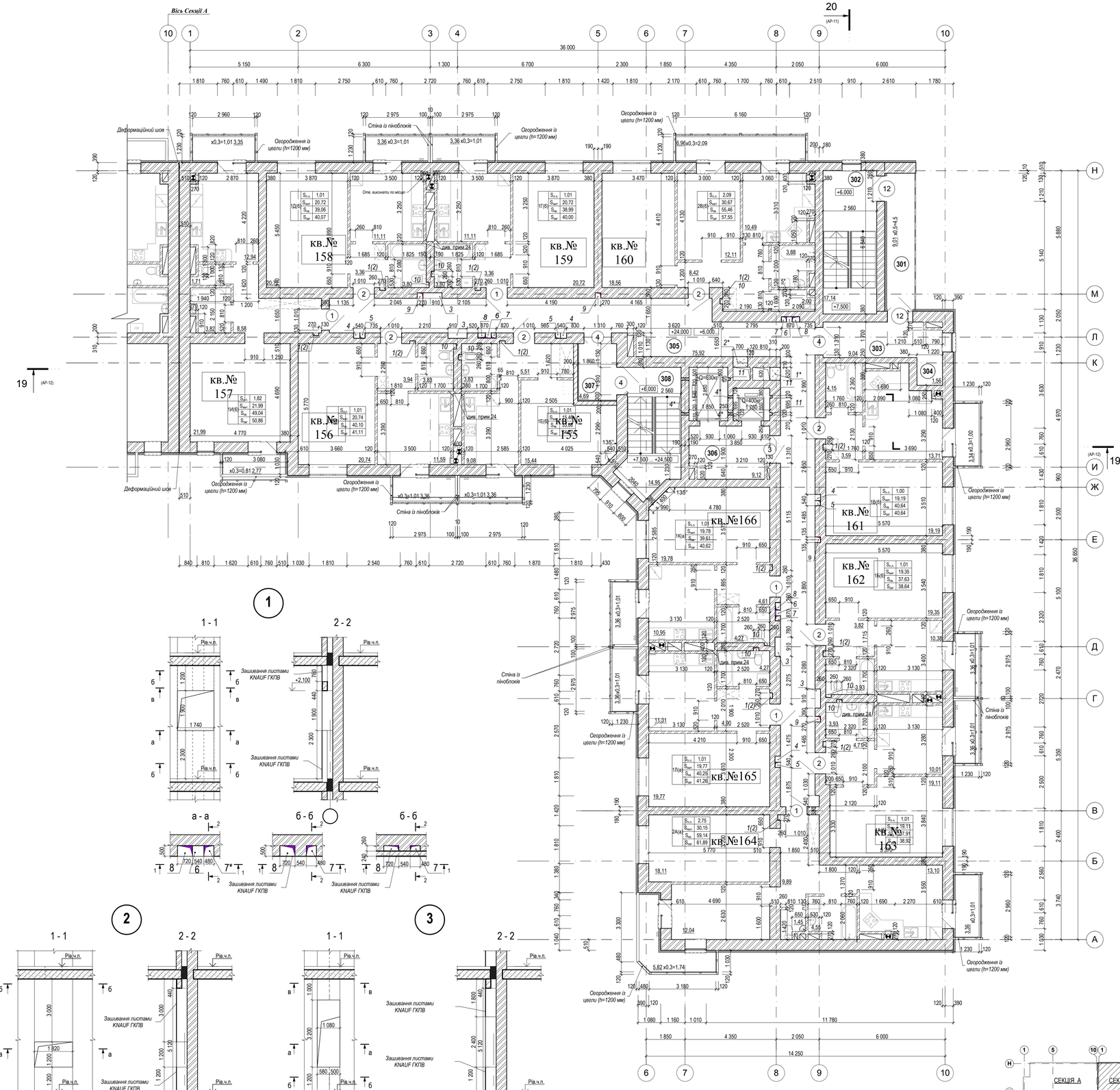

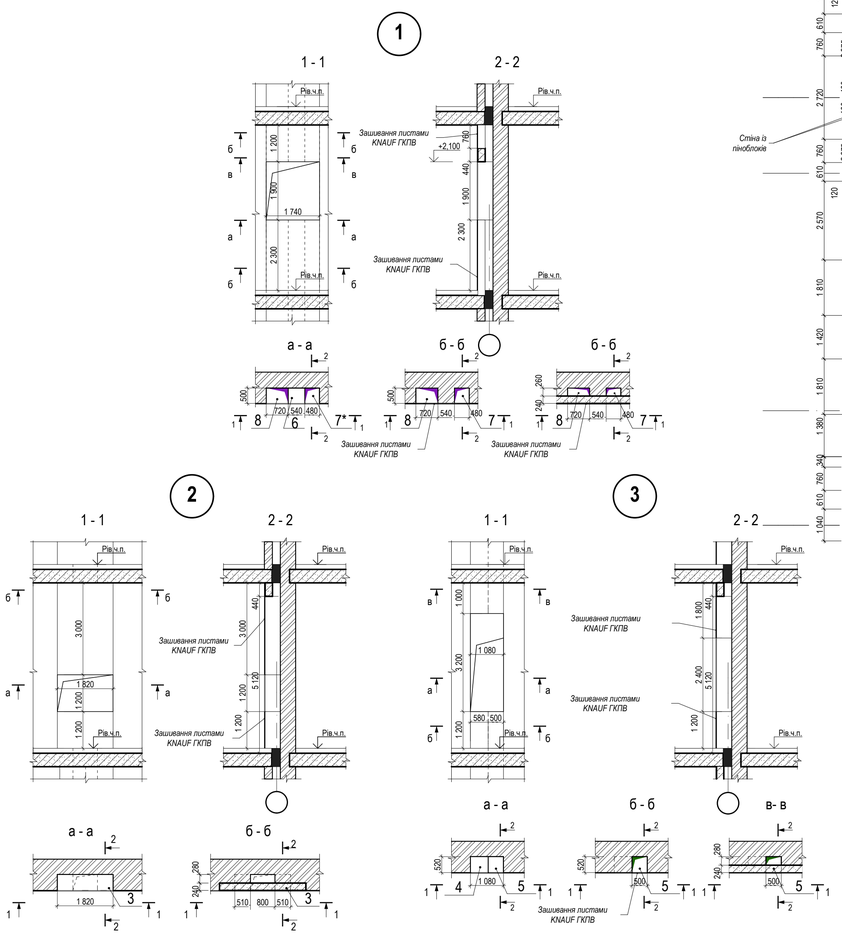

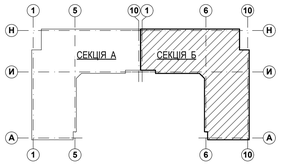

Специфікація елементів заповнення прорізів

Марка, поз	Позначення	Найменування	Кільк. на поверху								Маса од., кг	Примітка
			3	4	5	6	7	8	9	Всього		
Вікна												
ВК - 4	ДСТУ Б В. 2.6-23:2009	ВПОСП 15.8-18 ПВ-СВ / В2-А-А-АП-А-Г	11	11	11	11	11	11	11	77		1 580
ВК - 5	- // -	ВПОСП 15.8-6 ПВ-СВЛ / В2-А-А-АП-А-Г	7	7	7	7	7	7	7	49		1 580
ВК - 5*	- // -	ВПОСП 15.8-6 ПВ-СВ / В2-А-А-АП-А-Г	8	8	8	8	8	8	8	56		1 580
ВК - 6	- // -	ВПОСП 15.8-10 ПВ-СВ / В2-А-А-АП-А-Г	1	1	1	1	1	1	1	7		1 580
ВК - 7	- // -	ВПОСП 15.8- 8 ПВ-СВ / В2-А-А-АП-А-Г	1	1	1	1	1	1	1	7		1 580
ВК - 8	- // -	ВПОСП 15.8-9 ПВ / В2-А-А-АП-А-Г	3	3	3	3	3	3	3	21		1 580
Блоки дверні балконні												
БД - 1	ДСТУ Б В. 2.6-23:2009	БПОСП 24.8-7.6 СВ-Л / В2-А-А-АП-А-Г	8	8	8	8	8	8	8	56		2 480
БД - 2	- // -	БПОСП 24.8-7.6 СВ-П / В2-А-А-АП-А-Г	7	7	7	7	7	7	7	49		2 480
Блоки дверні												
1	Двері посилені протипожежні (ДСТУ Б. В. 2.6-11-97)	ПД 60 Д1 21-10	5	5	5	5	5	5	5	35		2 100
2	- // -	ПД 60 Д1 21-10 л	7	7	7	7	7	7	7	49		2 100
3	Двері протипожежні	ПД 60 21-13	1	1	1	1	1	1	1	7		2 100
4	ДСТУ Б В. 2.6-23:2009	ДПДв 21-13 ПоКЛ	3	3	3	3	3	3	3	21		2 100
12	ДСТУ Б В. 2.6-23:2009	ДПДв 21-12 ПоКП	2	2	2	2	2	2	2	14		2 100

Експлікація приміщень

№ прим.	Найменування	Площа $м^2$	Катег. прим.
301	Зовнішня перехідна площадка	4.50	
302	Сходова клітина	17.14	
303	Коридор	9.04	
304	Сміттєзбірник	1.56	
305	Коридор загального користування	75.92	
306	Ліфтовий хол	9.12	
307	Тамбур	4.69	
308	Сходова клітина	14.95	
	Загальна площа:		

Відомість ніш поверху

Марка, позиція	Розміри ніш	Низ на відмітці	Прим.
1 (шт 12)	270 x 130 x 200(h)	+7.600...; +25.600	ЕТР
2 (шт 12)	270 x 130 x 150(h)	+6.350...; +24.350	ЕТР
3 (шт 4)	910 x 260 x 2700(h)	+6.000...; +24.000	ВК
4 (шт 4)	540 x 260 x 1200(h)	+6.600...; +24.600	ПГ
6 (шт 3)	870 x 260 x 950(h)	+7.150...; +25.150	ЕТР
9 (шт 4)	270 x 260 x 2700(h)	+6.000...; +24.000	ВК
10 (шт 8)	260 x 140 x 2700(h)	+6.000...; +24.000	ВК
11 (шт 3)	120 x 120 x 200(h)	+6.800...; +24.800	ВТ

Відомість отворів поверху

Марка, позиція	Розміри отворів	Низ на відм.	Прим.
1*	600 x 750(h)	+7.730...; +25.730	КПДВ-М
2*	650 x 700(h)	+7.780...; +25.780	КПДВ-М
4*	120 x 200(h)	+6.800...; +24.800	ВТ
5*	150 x 150(h)	на 100мм від стелі	ОВ

Відомість штроб поверху

Марка, позиція	Розміри ніш	Низ на відмітці	Прим.
5 (шт 4)	250 x 260	±0.000; +35.700	ПГ
7 (шт 3)	240 x 260	±0.000; +35.700	ЕТР
8 (шт 3)	360 x 260	±0.000; +35.700	ЕТР

ПРИМІТКИ:

1. Даний аркуш розглядати разом з арк. АР - 1
2. Шахти проходження інженерних комунікацій закладати цеглою після прокладки цих комунікацій.
3. Після прокладання повітроводів та інженерних комунікацій зазори зачеканити валиком з мінеральної вати ISOVER та заштукатурити з обох боків.
4. Позначення протипожежних дверей виконані згідно Інформаційного листа УПБ в м. Києві N16/51 2516 від 15. 07.2003р.
5. Креслення розглядати разом з розд.КЗ
6. В цегляних перегородках(товщиною 120 мм), що огороджують вентиляційні блоки, виконати отвори для вентиляційних каналів.
7. Висота внутрішніх дверних прорізів, які не замарковані - 2100 мм.
8. Вхідні двері до квартир, а також елементи кріплення та замикання повинні бути посиленої конструкції з ущільненням в притулах згідно з ДСТУ Б.В.2.6-1, повинні мати вогнестійкість не менше ЕІ 30 хвилин, сертифіковані УкрСЕПРО.
   Вхідні двері та двері сходової клітки виконати з ущільненням в притулах та обладнати пристроями самозачинення.
   Засклення дверей сходів виконати армованим склом.
9. Вікна виконати шумозахисними із припливним клапаном.
10. Марки елементів заповнення віконних прорізів позначені на фасадах див. арк. АР -13, АР -14, АР -15, АР -16.
11. Кладку стін і простінків вести з ретельним дотриманням вимог ГОСТ 21520-89 і обов'язковим систематичним контролем на будівництві по міцності цегли і розчину. Марки матеріалів стін прийнято слідуючі:
    - цегляні стіни - СПР 200/1850/35
    - цегляні перегородки - КР61100/1460/15.
12. Цегляну кладку виконати з цегли силікатної М200 на розчині М100 з перев'язкою сталевою сіткою Ø4 з чарункою 50х50. Сітку класти через 3 ряди на 3-5 поверсі,через 4 ряди на 6 - 9 поверсі. Сходово-ліфтовий блок в осях 1-2 і М-Н з 1-го поверху до покрівлі сітку класти через 2 ряди.
13. При встановленні дверей на кухнях, передбачити вентиляційні решітки. В вікнах кожної кухні передбачити квартирки.
14. Всі протипожежні двері повинні мати сертифікат відповідності в системі УкрСЕРПО.
15. Двері всіх інженерних приміщень повинні мати межу вогнестійкості ЕІ 60.
16. Двері виходу на сходові клітини та ліфтові холи повинні бути обладнані пристроями для самозачинення та ущільненням.
17. Вхідні двері до квартир мають бути металевими, протиударними,мати межу вогнестійкості ЕІ 60.
18. Двері всіх ліфтів повинні бути протипожежними і мати межу вогнестійкості ЕІ 60.
19. Сміттєпровід повинен включати в себе стовбур, завантажувальні клапани із запірними пристроями, шибер з автоматичним димовідсікачем стовбура або окремий протипожежний клапан (виконується окремим проектом).
20. Підлоги в санвузлах виконувати на 20 мм нижче загального рівня підлог.
21. При виконанні будівельних робіт виконувати проектні рішення розділу ГПВ.
22. Димоходні труби по всій довжині утеплити мінераловитними плитами Isotfer -50 мм.
23. При проходженні інженерних комунікацій через конструкцію, закладення отворів виконати з матеріалів відповідних 1-го ступеня вогнестійкості.
24. Передбачати гільзи діам. 125мм на 100 мм від стелі, див. розділ ОВ.

Погодженно:		Погодженно:	
КБ	Волошинський	ОВ	Гриненко
ЕО	Панчук	ГС	Фоменко
ВК	Трушковська		

Зам. інв. №

Підп. і дата

Інв. № ориг.

Ізм.	Кл.уч.	Арк.	№Док.	Підп.	Дата
ГАП	Кузьміна				
Розробив	Р-Богданова				
Перевірив					

03-09-12-АР

Багатоквартирний секційний житловий будинок по вул. Боголюбова, 8 в с.Софіївська Борщагівка, Києво-Святошинського р-ну, Київської обл..

Будівля 8, секція Б

Стадія	Аркуш	Аркушів
Р	5	

План 3-9 поверхів на відм. +6,000...+24,000

ТОВ "АлексПроект Груп"